



PENSIOENVERGELIJKER: VERGELIJK 2 PENSIOENREGELINGEN

Waarom uw pensioenregeling vergelijken?

Pensioenregelingen verschillen van elkaar. Met deze Pensioenvergelijker krijgt u een beeld van de verschillen tussen 2 pensioenregelingen. U ziet bijvoorbeeld wat u wel en wat u niet krijgt. Bekijk wat de verschillen zijn en wat dat voor u betekent. Dan kunt u ervoor kiezen om zelf iets extra's te regelen. Inzicht in de verschillen is ook 1 van de stappen bij de keuze over waardeoverdracht: neemt u uw pensioen mee naar uw nieuwe werkgever of niet?





Vergelijk uw pensioenregeling in 5 stappen




SNPS heeft voor u de vergelijker al ingevuld. Vraag uw toekomstige werkgever (of uw toekomstige pensioenfonds of verzekeraar) naar 'laag 1 van Pensioen 1-2-3' van uw nieuwe pensioenregeling. Vul stapsgewijs de rest van deze Pensioenvergelijker in. De gebruikte begrippen worden uitgelegd in laag 1.




Let op: werkt u als zelfstandige of als directeur-groootaandeelhouder? Vervang dan in stap 1 de woorden 'bij deze werkgever' door 'in deze functie' en in stap 2 het begrip 'salaris' door 'inkomen'.

STAP 1: Wat krijgt u wel en niet in de pensioenregelingen?		
<p>Toelichting: In deze stap vergelijkt u uw huidige en toekomstige pensioenregeling. U ziet wat u wel en niet krijgt. Krijgt u iets niet? Dan herkent u dat in laag 1 van Pensioen 1-2-3 aan het kruis dat door een icoon heen is geplaatst.</p>	<p>Naam pensioenuitvoerder, verzekeraar of werkgever</p> <p>Shell</p>	<p>Naam pensioenuitvoerder, verzekeraar of werkgever</p> <p>.....</p>
<p> Bouwt u ouderdompensioen op? Zo ja, wat is de pensioenleeftijd?</p>	<p><input checked="" type="checkbox"/> Ja, pensioenleeftijd 68</p> <p><input type="checkbox"/> Ja, als ik dan nog bij deze werkgever werk.</p> <p><input type="checkbox"/> Nee</p>	<p><input type="checkbox"/> Ja, pensioenleeftijd</p> <p><input type="checkbox"/> Nee</p>
<p> Ontvangt uw eventuele partner een pensioenuitkering als u overlijdt?</p>	<p><input checked="" type="checkbox"/> Ja</p> <p><input type="checkbox"/> Ja, als ik dan nog bij deze werkgever werk.</p> <p><input type="checkbox"/> Nee</p>	<p><input type="checkbox"/> Ja</p> <p><input type="checkbox"/> Ja, als ik dan nog bij deze werkgever werk.</p> <p><input type="checkbox"/> Nee</p>
<p> Ontvangen uw eventuele kinderen een pensioenuitkering als u overlijdt?</p>	<p><input type="checkbox"/> Ja</p> <p><input checked="" type="checkbox"/> Ja, als ik dan nog bij deze werkgever werk.</p> <p><input type="checkbox"/> Nee</p>	<p><input type="checkbox"/> Ja</p> <p><input type="checkbox"/> Ja, als ik dan nog bij deze werkgever werk.</p> <p><input type="checkbox"/> Nee</p>
<p> Gaat uw pensioenopbouw door als u (gedeeltelijk) arbeidsongeschikt wordt?</p> <p>Ontvangt u een aanvullend pensioen als u arbeidsongeschikt wordt?</p>	<p><input checked="" type="checkbox"/> Ja</p> <p><input type="checkbox"/> Nee</p> <p><input checked="" type="checkbox"/> Ja</p> <p><input type="checkbox"/> Nee</p>	<p><input type="checkbox"/> Ja</p> <p><input type="checkbox"/> Nee</p> <p><input type="checkbox"/> Ja</p> <p><input type="checkbox"/> Nee</p>

STAP 2: Hoe bouwt u pensioen op?		
<p>Toelichting: Er zijn verschillende soorten ouderdompensioen. In laag 1 van Pensioen 1-2-3 bij het onderdeel Hoe bouwt u pensioen op? kunt u zien hoe u pensioen opbouwt. U ziet dan 1 van de iconen hiernaast. De andere iconen ziet u dan niet. Welk icoon wordt er gebruikt?</p> <p>Daarna volgt bij het onderdeel Hoe bouwt u pensioen op? meer informatie over de volgende onderdelen:</p>	<p><input type="checkbox"/> EIND LOON</p> <p><input type="checkbox"/> MIDDEL LOON</p> <p><input checked="" type="checkbox"/> PREMIE</p> <p><input type="checkbox"/> KAPITAAL</p> <p><input type="checkbox"/> VAST BEDRAG</p>	<p><input type="checkbox"/> EIND LOON</p> <p><input type="checkbox"/> MIDDEL LOON</p> <p><input type="checkbox"/> PREMIE</p> <p><input type="checkbox"/> KAPITAAL</p> <p><input type="checkbox"/> VAST BEDRAG</p>
<p> Hoe hoog is het drempelbedrag (de franchise)? Let op: Hoe lager het drempelbedrag, hoe meer pensioen u opbouwt.</p> <p>Hoeveel procent pensioen bouwt u jaarlijks op? Let op: Dit kunt u alleen invullen bij eindloon en middelloon.</p>	<p><input checked="" type="checkbox"/> Drempelbedrag € 18.798,- (in 2024)</p> <p><input type="checkbox"/> Niet van toepassing</p> <p><input type="checkbox"/>%</p> <p><input checked="" type="checkbox"/> Niet van toepassing</p>	<p><input type="checkbox"/> Drempelbedrag €</p> <p><input type="checkbox"/> Niet van toepassing</p> <p><input type="checkbox"/>%</p> <p><input type="checkbox"/> Niet van toepassing</p>

STAP 2: Hoe bouwt u pensioen op? - vervolg		
	Naam pensioenuitvoerder, verzekeraar of werkgever Shell	Naam pensioenuitvoerder, verzekeraar of werkgever
 Tot welk maximum salaris bouwt u pensioen op? Dit maximum salaris heet het maximum pensioengevend salaris. Verdient u meer dan het maximum pensioengevend salaris, dan bouwt u daarboven geen pensioen op.	<input checked="" type="checkbox"/> Maximum salaris € 121.951,- (in 2024) <input type="checkbox"/> Niet van toepassing	<input type="checkbox"/> Maximum salaris € <input type="checkbox"/> Niet van toepassing
 Betaalt u zelf (een deel van) de premie voor het pensioen? Let op: Dit staat niet in laag 1 van Pensioen 1-2-3. Kijk op uw salarisstrook, of vraag aan de werkgever, of u een eigen bijdrage betaalt en hoe hoog die is.	<input checked="" type="checkbox"/> Ja, € <input type="checkbox"/> Nee	<input type="checkbox"/> Ja, € <input type="checkbox"/> Nee

STAP 3: Welke keuzes heeft u zelf?		
Toelichting: In stap 1 heeft u gezien wat u standaard wel en niet krijgt in de pensioenregelingen. Aanvullend hierop kunt u soms een aantal dingen zelf kiezen. In deze stap bekijkt u welke keuzemogelijkheden u in beide pensioenregelingen heeft.		
 Kunt u ervoor kiezen om vrijwillig (aanvullend) partnerpensioen, wezenpensioen of arbeidsongeschiktheidspensioen te regelen?	Vrijwillig <input type="checkbox"/> Partnerpensioen <input type="checkbox"/> Wezenpensioen <input type="checkbox"/> Arbeidsongeschiktheidspensioen <input checked="" type="checkbox"/> Niet van toepassing	Vrijwillig <input type="checkbox"/> Partnerpensioen <input type="checkbox"/> Wezenpensioen <input type="checkbox"/> Arbeidsongeschiktheidspensioen <input type="checkbox"/> Niet van toepassing
 Kunt u ervoor kiezen om extra ouderdomspensioen te regelen?	<input type="checkbox"/> Ja <input checked="" type="checkbox"/> Nee	<input type="checkbox"/> Ja <input type="checkbox"/> Nee
 Als u meer verdient dan het maximum pensioengevend salaris, kunt u er dan voor kiezen om mee te doen aan een aparte pensioenregeling?	<input checked="" type="checkbox"/> Ja <input type="checkbox"/> Nee	<input type="checkbox"/> Ja <input type="checkbox"/> Nee

STAP 4: Hoe zeker is uw pensioen?		
Toelichting: Hoeveel pensioen u uiteindelijk krijgt is vaak nu nog onzeker. In deze stap bekijkt u of de hoogte van uw pensioen wel of niet vaststaat, of uw pensioen meegroeit met de stijging van de prijzen of lonen en of uw pensioen mogelijk verlaagd kan worden door een te lage dekkingsgraad. Let op: hoe lager de beleidsdekkingsgraad, hoe groter de kans dat uw pensioen verlaagd wordt.		
 Staat de hoogte van de pensioenuitkering nu al vast?	<input type="checkbox"/> Ja <input checked="" type="checkbox"/> Nee	<input type="checkbox"/> Ja <input type="checkbox"/> Nee
Is de hoogte van de pensioenuitkering afhankelijk van beleggingsresultaten?	<input checked="" type="checkbox"/> Ja <input type="checkbox"/> Nee	<input type="checkbox"/> Ja <input type="checkbox"/> Nee
 Groeit het pensioen mee, bijvoorbeeld met de prijzen of lonen (indexatie)? Zo ja, met welk percentage is dit de afgelopen jaren gebeurd? Let op: deze vraag kunt u alleen invullen als u in stap 2 eindloon, middelloon of vast bedrag heeft ingevuld.	<input type="checkbox"/> Nee <input type="checkbox"/> Ja, in jaar Indexatie%%%	<input type="checkbox"/> Nee <input type="checkbox"/> Ja, in jaar Indexatie%%%
 Kan het pensioen worden verlaagd door een te lage dekkingsgraad? Zo ja, is het pensioen de afgelopen jaren verlaagd? Let op: deze vraag kunt u alleen invullen als u bij stap 2 eindloon, middelloon of vast bedrag heeft ingevuld.	<input type="checkbox"/> Nee <input type="checkbox"/> Ja, in jaar Verlaging%%%	<input type="checkbox"/> Nee <input type="checkbox"/> Ja, in jaar Verlaging%%%

STAP 5: Bekijk hoe belangrijk de verschillen voor u zijn.
U weet nu wat de verschillen tussen beide pensioenregelingen zijn. Bekijk hoe belangrijk deze voor u zijn. En bedenk wat de verschillen voor u betekenen. Het kan zijn dat u zelf iets extra's wilt regelen. Wilt u meer informatie over de verschillen en wat deze voor de hoogte van uw pensioen betekenen? Neem dan contact op met uw pensioenfonds, verzekeraar of werkgever. Of met een adviseur.